



圧着機

だれでも簡単 圧着作業!!

お手持ちの圧着工具を取り付けて手作業を動力化

■作業効率UP

■品質安定



TM-1/TM-1L(ロングサイズ)

動力源: AC100V
圧着工具: 両開きタイプ
横置き・縦置きで使用可



新製品

TM-5H(新製品)


TM-5/ハイパワー版
仮止め機能・
カウンター付き

TM-5

動力源: AC100V
圧着工具: 片開きタイプ
横置き・縦置きで使用可



新製品



T-5/T-5S(新製品)

動力源: エア、AC100V
圧着工具: 片開きタイプ
垂直・水平の向きで使用可
T-5Sは仮止め機能付き



T-6

動力源: 手動
圧着工具:
・T-6 両開きタイプ

仕様一覧

形式		動力	サイズ W×D×H (mm)	重量 (Kg)	圧着工具形式	仮止め機能
電動	TM-1	AC100V	450×230×270	15.0	両開き	○
	TM-1L		540×230×300	20.0		○
	TM-5		166×215×290	6.6	片開き	-
	TM-5H		220×343×404	12.0		○
エアー	T-5	4~7Kg/cm ² AC100V	260×281×510	4.2	片開き	-
	T-5S			4.5		○
手動	T-6	-	380×100×200	6.0	両開き	○

特殊な工具に合わせてあらゆる改造ができます。

■電動圧着機 TM-1、TM-1L、TM-5H

- ・フットスイッチによりらくらく操作できます。
- ・横置きでも縦置きでも作業できます。
- ・TM-1、TM-1L、TM-5Hは、仮止め・加締めの2段動作ができます。

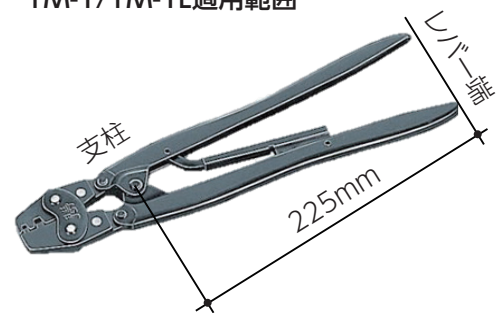
■エアー圧着機 T-5、T-5S

- ・フットスイッチによりらくらく操作できます。
- ・ヘッドの向きを0~90°に変えることができるので、作業しやすい角度で使用することができます。
- ・圧着圧力は圧力調整ノブで調整します。
- ・T-5Sは、仮止め・加締めの2段動作ができます。

■手動圧着機 T-6

- ・操作はレバーを押すだけなので、非常に簡単です。

TM-1/TM-1L適用範囲



支柱からレバー端までの長さで、TM-1/TM-1Lを選択します。

- ・TM-1 : ~225mm
- ・TM-1L : 225~240mm

圧着端子 適用範囲 *表は推奨値であり、圧着端子形状・材質により適用範囲が変わります。

圧着端子	AWG	30	24	22	20	18	16	14	12	10	8
	sq(JIS)	0.05	0.20	0.30	0.50	0.75	1.25	2.00	3.50	5.50	8.00
圧着機	TM-1/TM-1L										
	TM-5										
	TM-5H										
	T-5/T-5S						特注品				
	T-6										

製造元



株式会社 竹内製作所

東京都調布市多摩川1丁目33-1
 TEL : 042-440-8661 FAX : 042-488-3550
 MAIL : toiwase@ttt-takeuchi.com
<https://www.ttt-takeuchi.com/gaiyou.html>

販売元